



ФЕДЕРАЛЬНАЯ СЛУЖБА  
ГОСУДАРСТВЕННОЙ СТАТИСТИКИ

# ДЕНЕЖНЫЕ ДОХОДЫ НАСЕЛЕНИЯ АРХАНГЕЛЬСКОЙ ОБЛАСТИ



**За 2018-2021 гг., 1 квартал 2022 г.**



ФЕДЕРАЛЬНАЯ СЛУЖБА  
ГОСУДАРСТВЕННОЙ СТАТИСТИКИ

## Денежные доходы населения Архангельской области

Архангельскстат

2018- 2021 гг., 1 квартал 2022 г.

- 01 Денежные доходы населения, рублей в месяц на душу населения (2018 – 2021гг.)
- 02 Денежные доходы населения, рублей в месяц на душу населения (2021 год, январь-март 2022г.)
- 03 Структура денежных доходов и расходов населения за 2021 год по Архангельской области
- 04 Структура денежных доходов и расходов населения за 2021 год по Ненецкому автономному округу
- 05 Структура денежных доходов и расходов населения за 2021 год по Архангельской области без Ненецкого автономного округа





ФЕДЕРАЛЬНАЯ СЛУЖБА  
ГОСУДАРСТВЕННОЙ СТАТИСТИКИ

## Денежные доходы населения Архангельской области

Архангельскстат

2018- 2021 гг., 1 квартал 2022г.

06

Структура денежных доходов населения  
январь-март 2022 года

07

Структура денежных расходов населения  
январь-март 2022 года

08

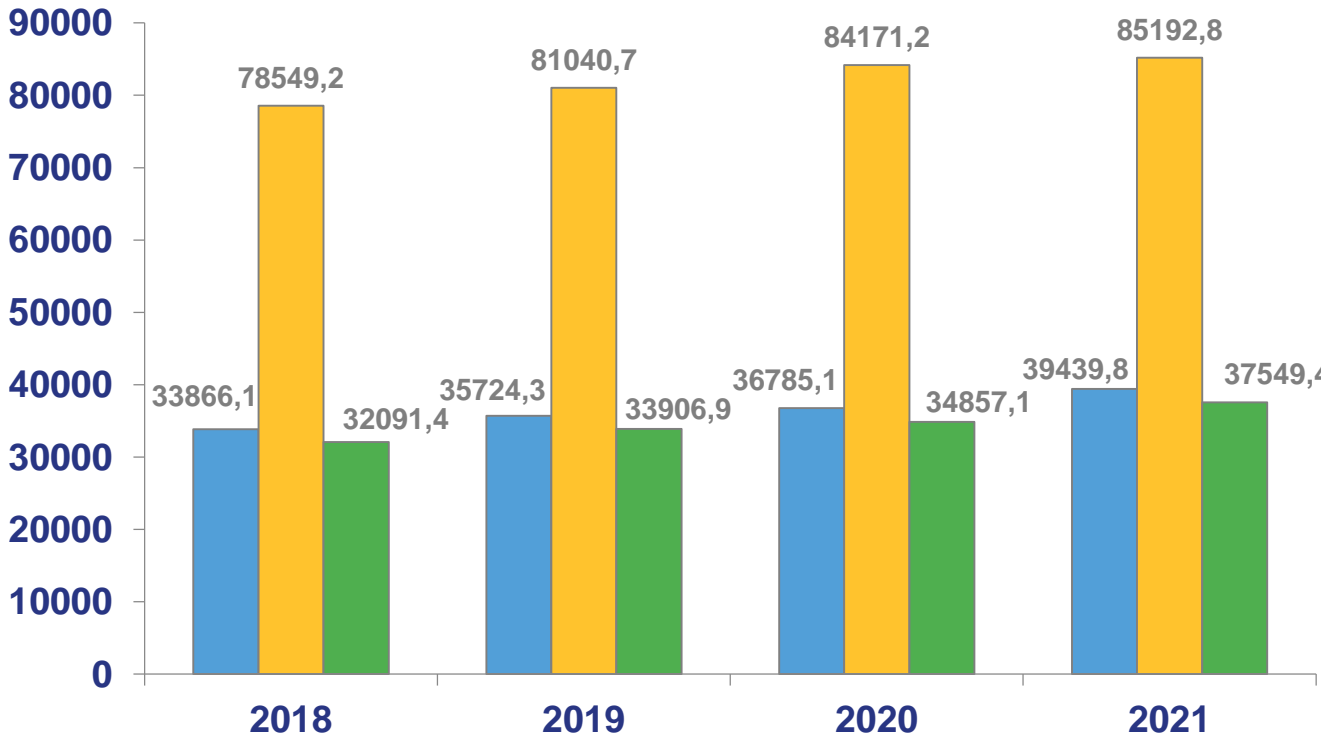
Покупательная способность среднедушевых денежных  
доходов населения, январь-март 2022 год по  
Архангельской области без Ненецкого автономного округа

09

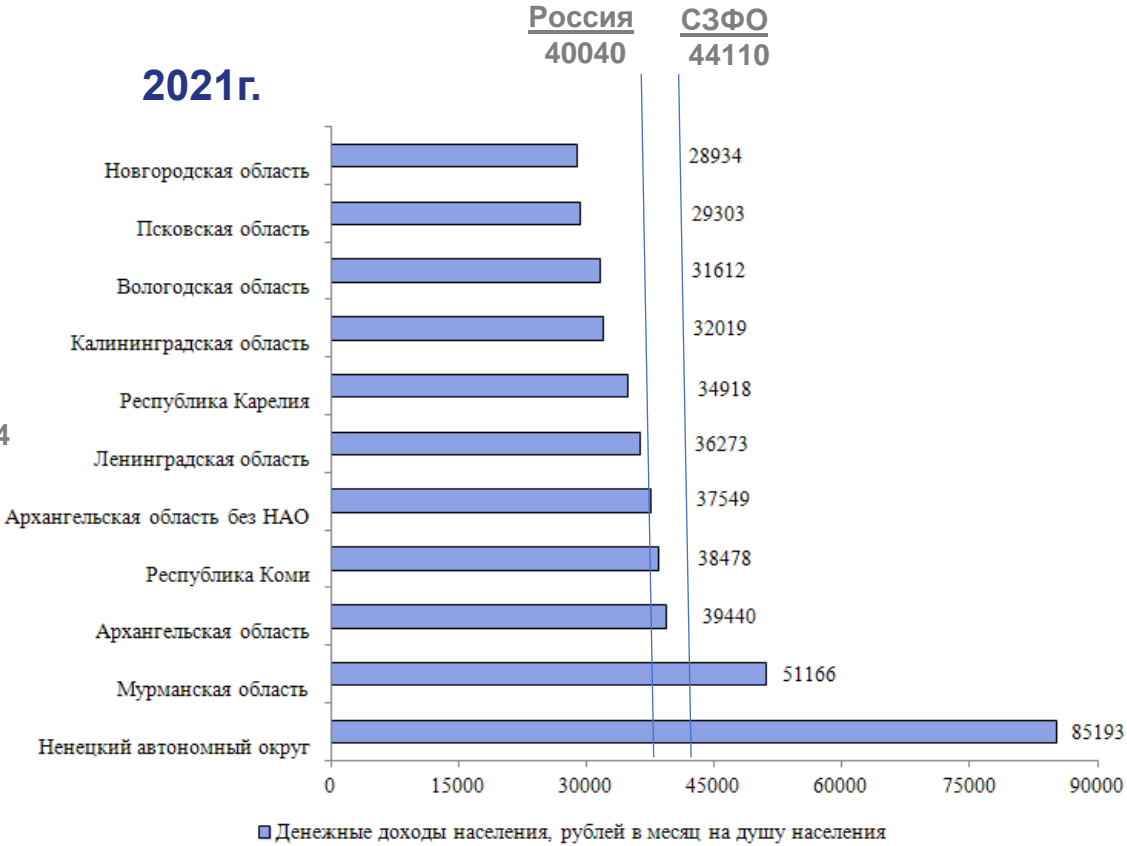
Покупательная способность среднедушевых денежных  
доходов населения, январь-март 2022 год по Ненецкому  
автономному округу

# ДЕНЕЖНЫЕ ДОХОДЫ НАСЕЛЕНИЯ

рублей в месяц на душу населения<sup>1</sup>



■ Архангельская область ■ Ненецкий автономный округ ■ Архангельская область без НАО

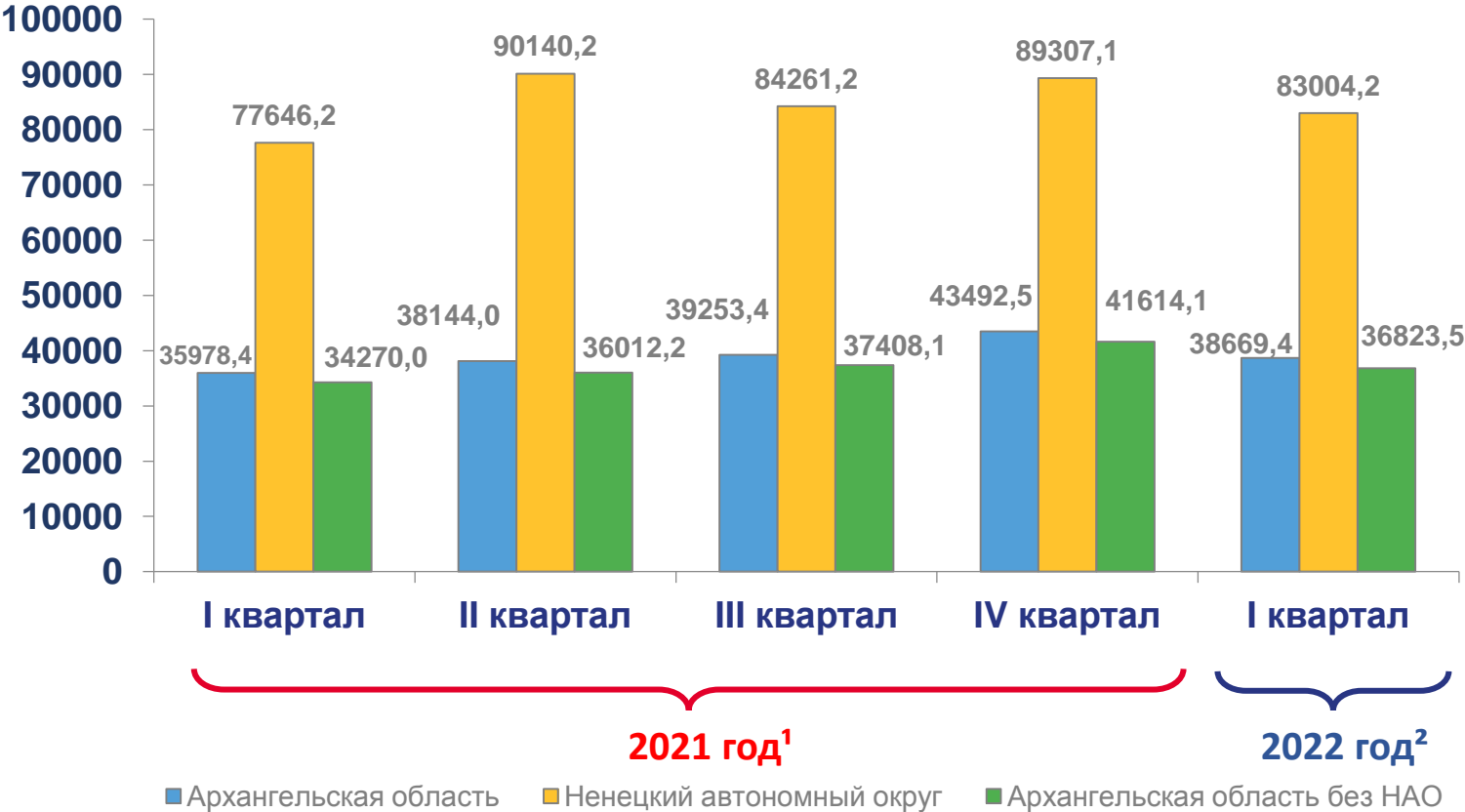


<sup>1</sup> За 2021 год - третья оценка.



# Денежные доходы населения, рублей в месяц на душу населения

2021 год, январь-март 2022г.



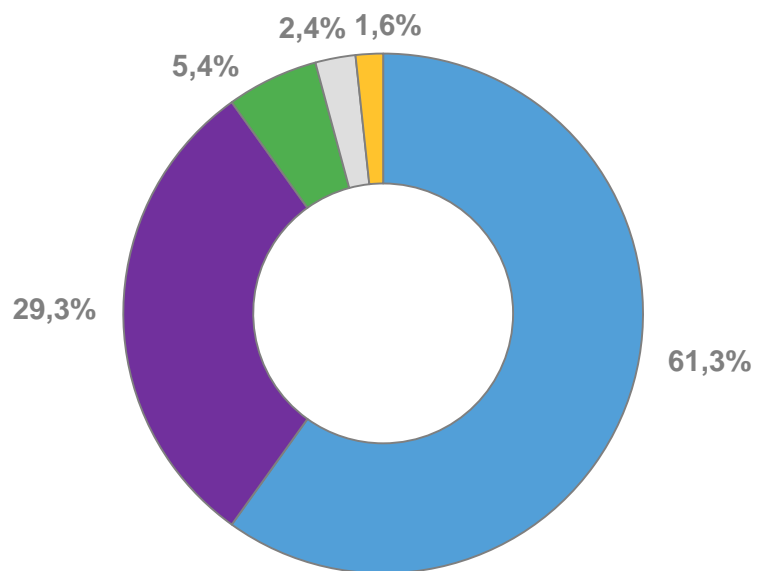
<sup>1</sup> Третья оценка.

<sup>2</sup> Первая оценка.



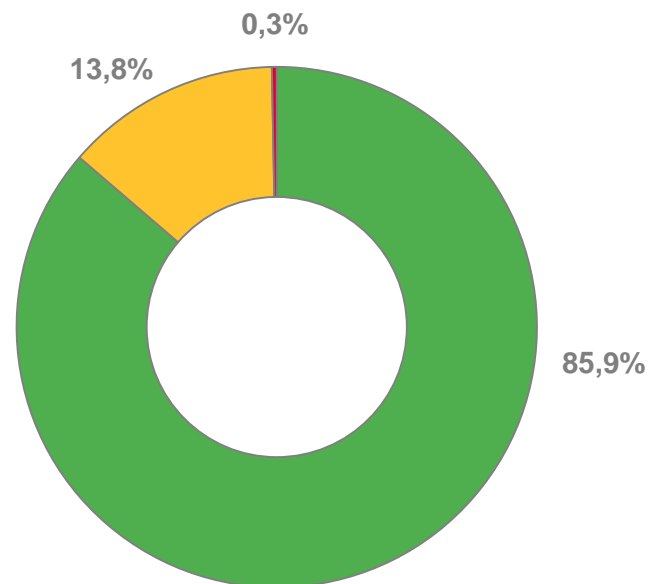
# СТРУКТУРА ДЕНЕЖНЫХ ДОХОДОВ И РАСХОДОВ НАСЕЛЕНИЯ ЗА 2021 ГОД ПО АРХАНГЕЛЬСКОЙ ОБЛАСТИ<sup>1</sup>

## Денежные доходы



- Оплата труда наемных работников
- Социальные выплаты
- Доходы от предпринимательской и иной деятельности
- Доходы от собственности
- Другие доходы

## Денежные расходы



- Потребительские расходы
- Обязательные платежи и разнообразные взносы
- Прочие расходы



**Денежные доходы**  
530,4 млрд. рублей

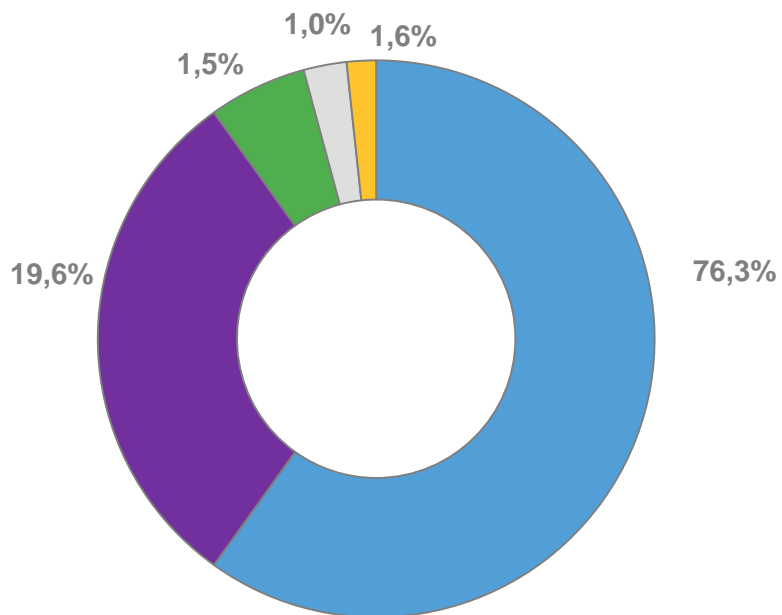
**Денежные расходы**  
506,0 млрд. рублей

**Прирост сбережений**  
24,4 млрд. рублей

<sup>1</sup> Третья оценка.

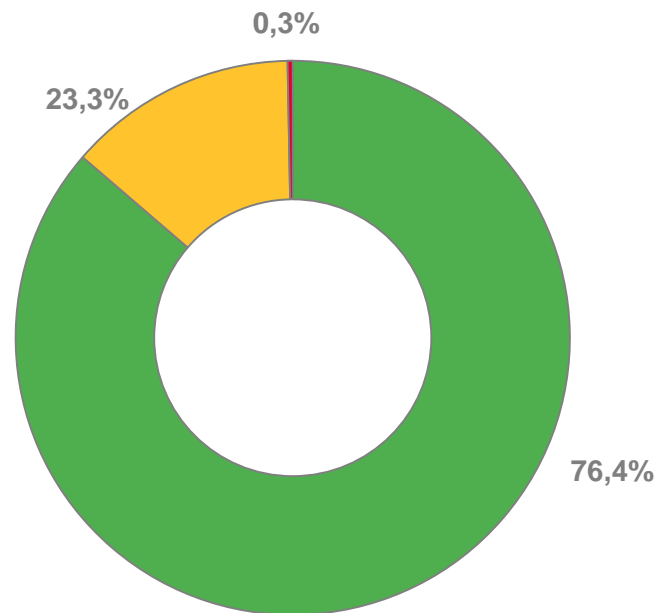
# СТРУКТУРА ДЕНЕЖНЫХ ДОХОДОВ И РАСХОДОВ НАСЕЛЕНИЯ ЗА 2021 ГОД ПО НЕНЕЦКОМУ АВТОНОМНОМУ ОКРУГУ<sup>1</sup>

## Денежные доходы



- Оплата труда наемных работников
- Социальные выплаты
- Доходы от предпринимательской и иной деятельности
- Доходы от собственности
- Другие доходы

## Денежные расходы



- Потребительские расходы
- Обязательные платежи и разнообразные взносы
- Прочие расходы



**Денежные доходы**  
45,5 млрд. рублей

**Денежные расходы**  
43,3 млрд. рублей

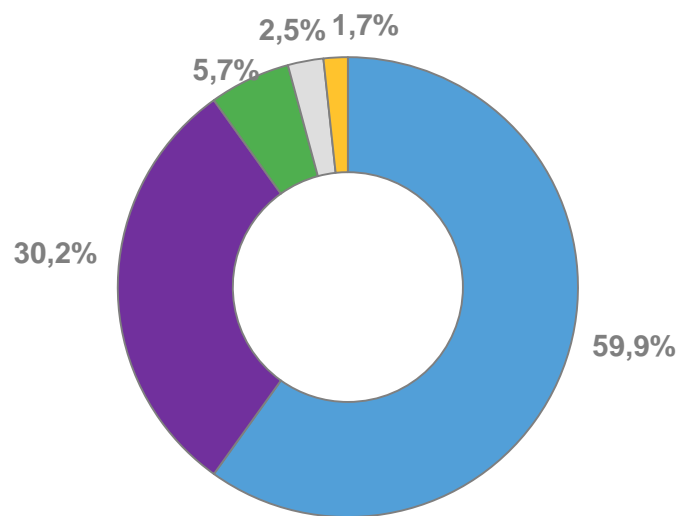
**Прирост сбережений**  
22,2 млрд. рублей

<sup>1</sup> Третья оценка.



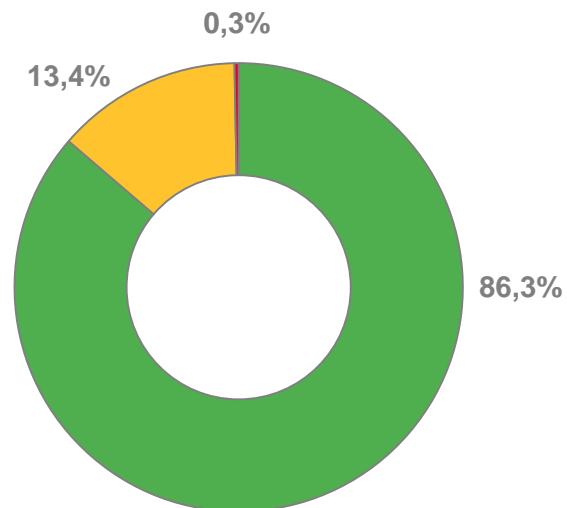
# СТРУКТУРА ДЕНЕЖНЫХ ДОХОДОВ И РАСХОДОВ НАСЕЛЕНИЯ ЗА 2021 ГОД ПО АРХАНГЕЛЬСКОЙ ОБЛАСТИ БЕЗ НЕНЕЦКОГО АВТОНОМНОГО ОКРУГА<sup>1</sup>

## Денежные доходы



- Оплата труда наемных работников
- Социальные выплаты
- Доходы от предпринимательской и иной деятельности
- Доходы от собственности
- Другие доходы

## Денежные расходы



- Потребительские расходы
- Обязательные платежи и разнообразные взносы
- Прочие расходы



**Денежные доходы**  
485,0 млрд. рублей

**Денежные расходы**  
482,7 млрд. рублей

**Прирост сбережений**  
2,3 млрд. рублей

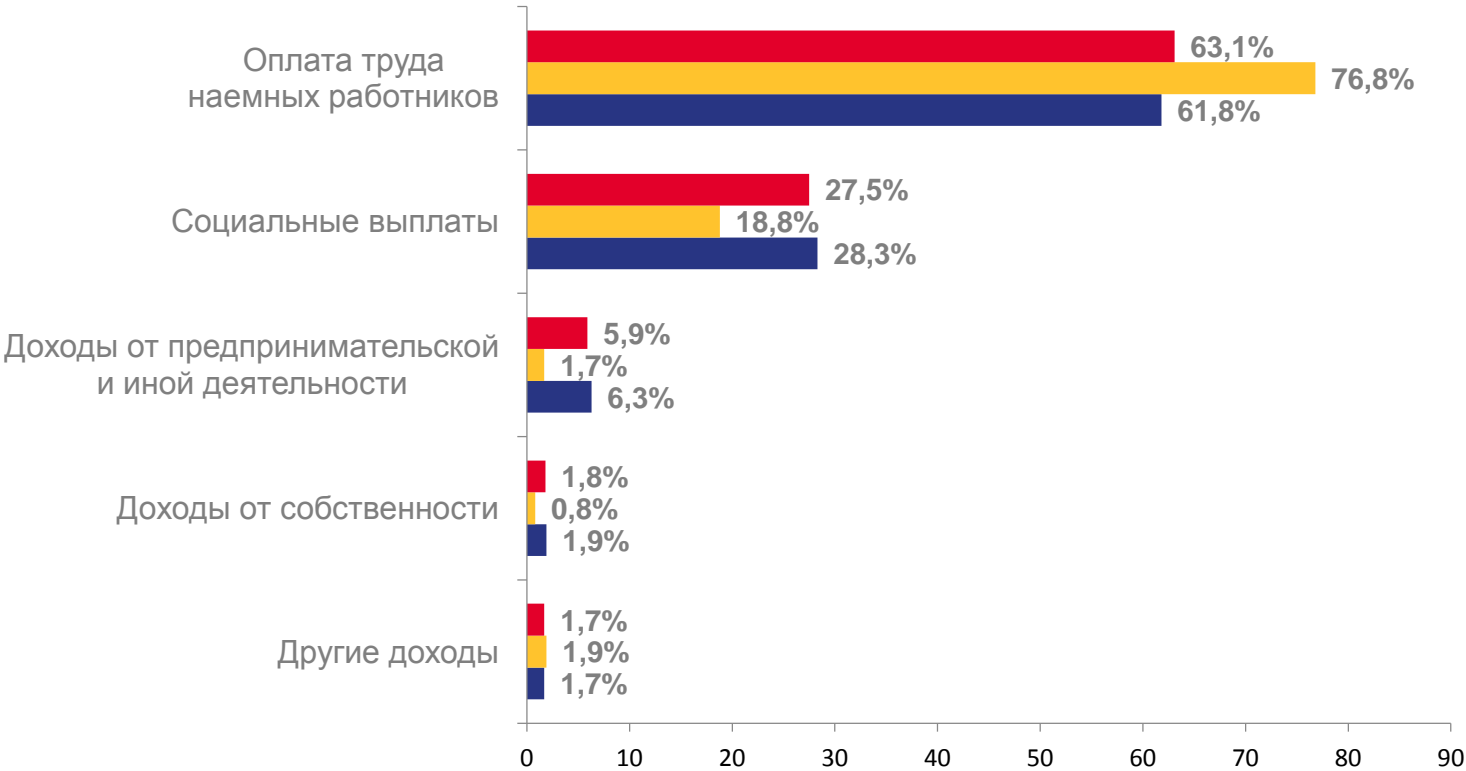
<sup>1</sup> Третья оценка.





# СТРУКТУРА ДЕНЕЖНЫХ ДОХОДОВ НАСЕЛЕНИЯ

январь-март 2022 г.<sup>1</sup>



■ Архангельская область ■ Ненецкий автономный округ ■ Архангельская область без НАО

**Денежные доходы населения  
Архангельской области:  
129,3 млрд. рублей**

**Денежные доходы  
населения Ненецкого  
автономного округа:  
11,1 млрд. рублей**

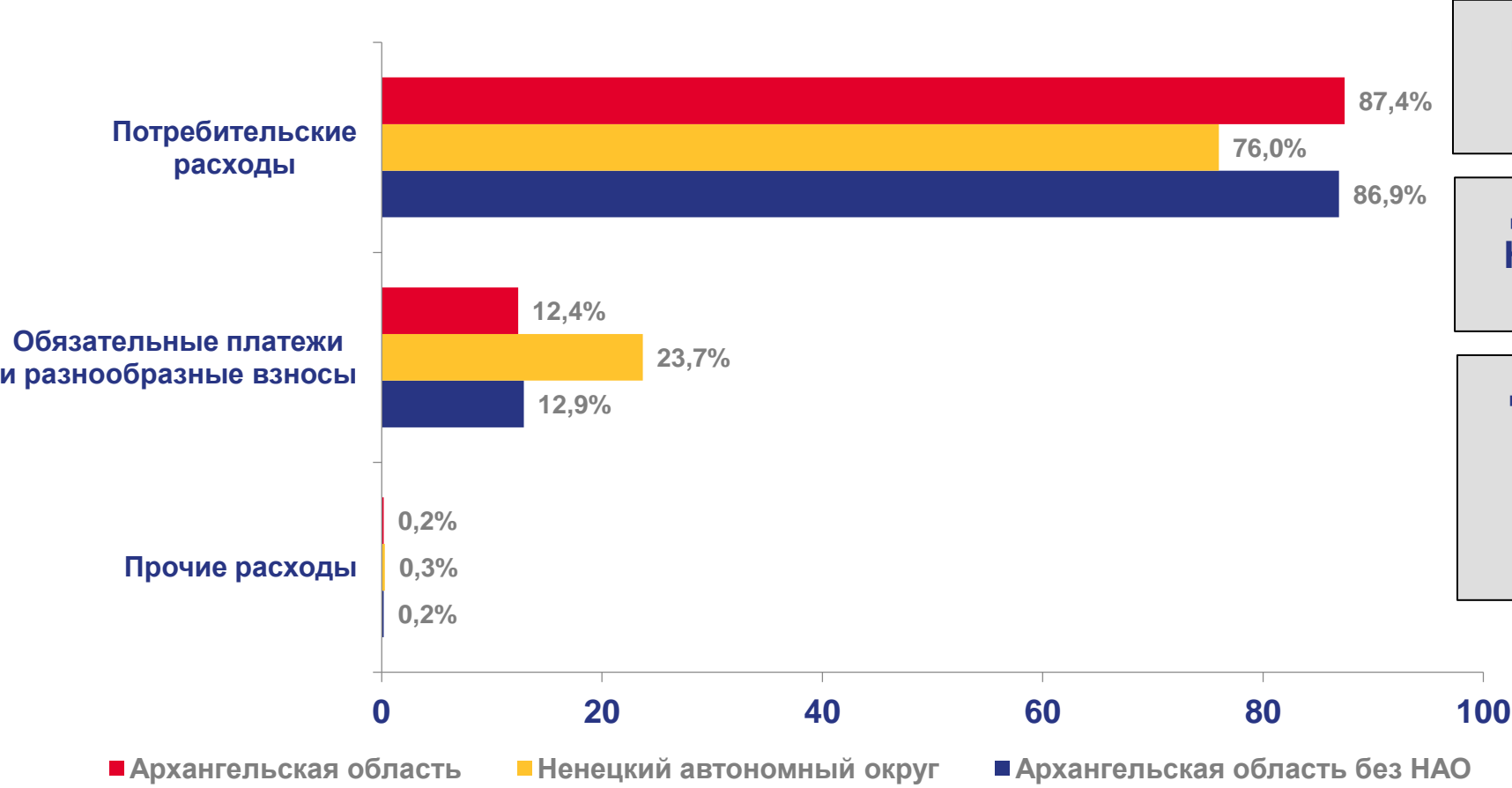
**Денежные доходы населения  
Архангельской области  
без Ненецкого  
автономного округа:  
118,2 млрд. рублей**

<sup>1</sup>Первая оценка.



# СТРУКТУРА ДЕНЕЖНЫХ РАСХОДОВ НАСЕЛЕНИЯ

январь-март 2022 г.<sup>1</sup>



**Денежные расходы населения Архангельской области: 136,0 млрд. рублей**

**Денежные расходы населения Ненецкого автономного округа: 5,9 млрд. рублей**

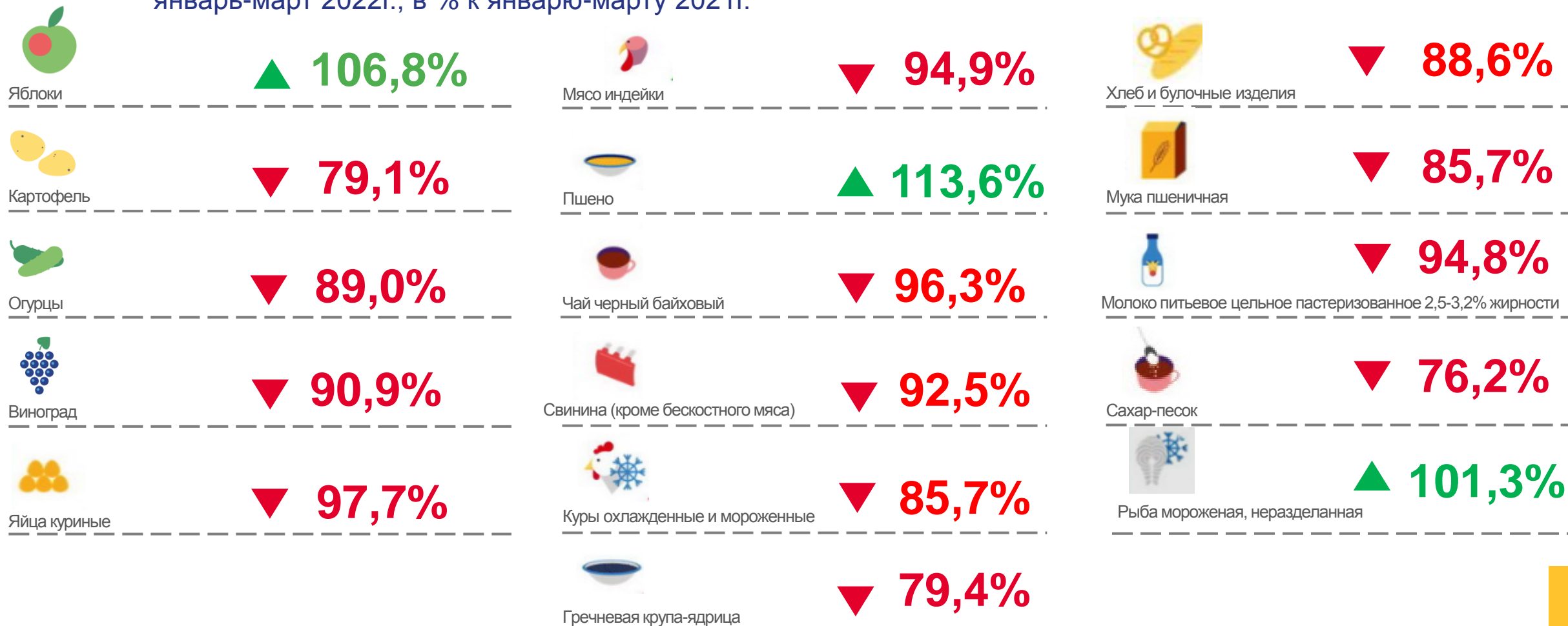
**Денежные расходы населения Архангельской области без Ненецкого автономного округа: 130,1 млрд. рублей**

<sup>1</sup>Первая оценка.



# ПОКУПАТЕЛЬНАЯ СПОСОБНОСТЬ СРЕДНЕДУШЕВЫХ ДЕНЕЖНЫХ ДОХОДОВ НАСЕЛЕНИЯ Архангельской области без Ненецкого автономного округа

январь-март 2022г., в % к январю-марту 2021г.<sup>1</sup>



<sup>1</sup>Предварительные данные.

# ПОКУПАТЕЛЬНАЯ СПОСОБНОСТЬ СРЕДНЕДУШЕВЫХ ДЕНЕЖНЫХ ДОХОДОВ НАСЕЛЕНИЯ Ненецкого автономного округа

январь-март 2022г., в % к январю-марту 2021г.<sup>1</sup>



Яблоки

▲ 119,6%



Гречневая крупа-ядрица

▼ 93,2%



Хлеб и булочные изделия

▲ 113,6%



Картофель

▼ 89,4%



Пшени

▲ 109,4%



Мука пшеничная

▲ 105,8%



Огурцы

▲ 112,6%



Чай черный байховый

▼ 93,6%



Молоко питьевое цельное пастеризованное 2,5-3,2% жирности

▼ 90,8%



Виноград,

▲ 105,6%



Свинина (кроме бескостного мяса)

▲ 105,3%



Сахар-песок

▼ 84,8%



Яйца куриные

▲ 112,3%



Куры охлажденные и мороженные

▲ 87,8%



Рыба мороженая, неразделанная

▲ 103,2%